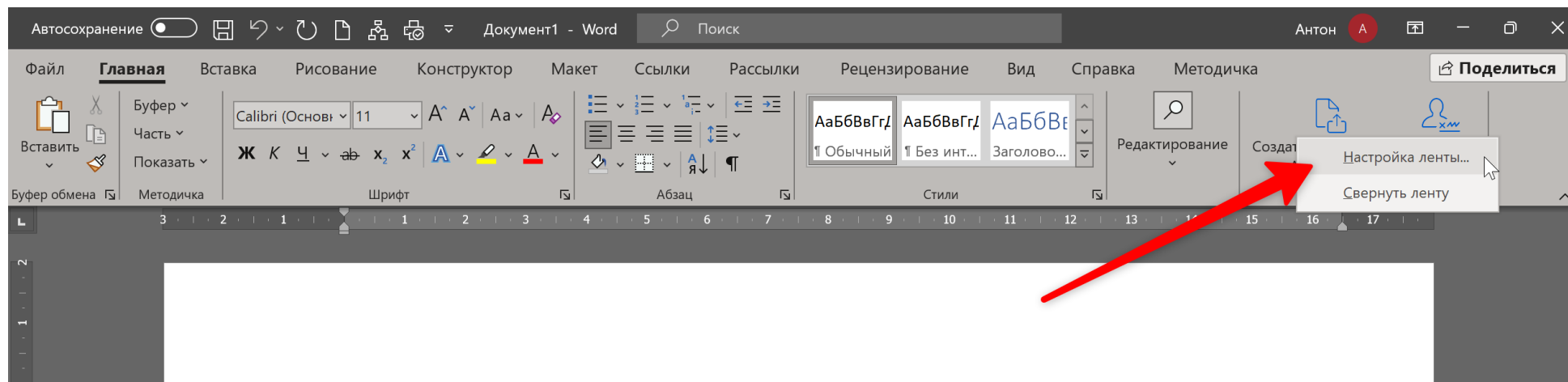


Добавляем вкладку «Разработчик» если ее нет, если вкладка «Разработчик» отображается пропускаем этот шаг



- Общие
- Отображение
- Правописание
- Сохранение
- Язык
- Специальные возможности
- Дополнительно
- Настроить ленту**
- Панель быстрого доступа
- Надстройки
- Центр управления безопасностью

Настройка ленты и сочетаний клавиш

Выбрать команды: ⓘ

Часто используемые команды ▾

- Абзац... [Параметры абзаца]
- Быстрая печать
- Вертикальное текстовое поле
- Вставить >
- Вставить >
- Вставить >
- Вставить примечание
- Вставить разрывы страницы... >
- Вставить рисунок
- Вставить текстовое поле
- Вставка по умолчанию...
- Вырезать
- Выровнять по левому краю
- Выровнять по центру
- Добавить таблицу >
- Задать начальное значение...¹₂₃
- Записывать исправления
- Изменить уровень списка >
- Интервал >
- Копировать
- Макросы
- Маркеры >

Добавить >>

<< Удалить

Настроить ленту: ⓘ

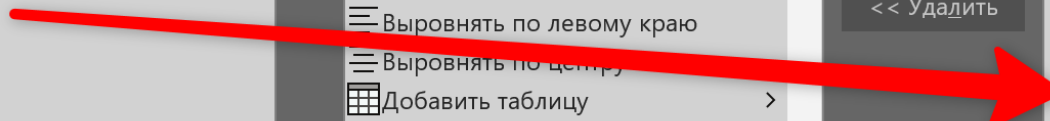
Основные вкладки ▾

- Шрифт
- Абзац
- Стили
- Редактирование
- Adobe Acrobat
- Вставка
- Рисование
- Конструктор
- Макет
- Ссылки
- Рассылки
- Рецензирование
- Вид
- Разработчик
- Надстройки
- Справка
- Easy Document Creator
- Acrobat

Создать вкладку Создать группу Переименовать...

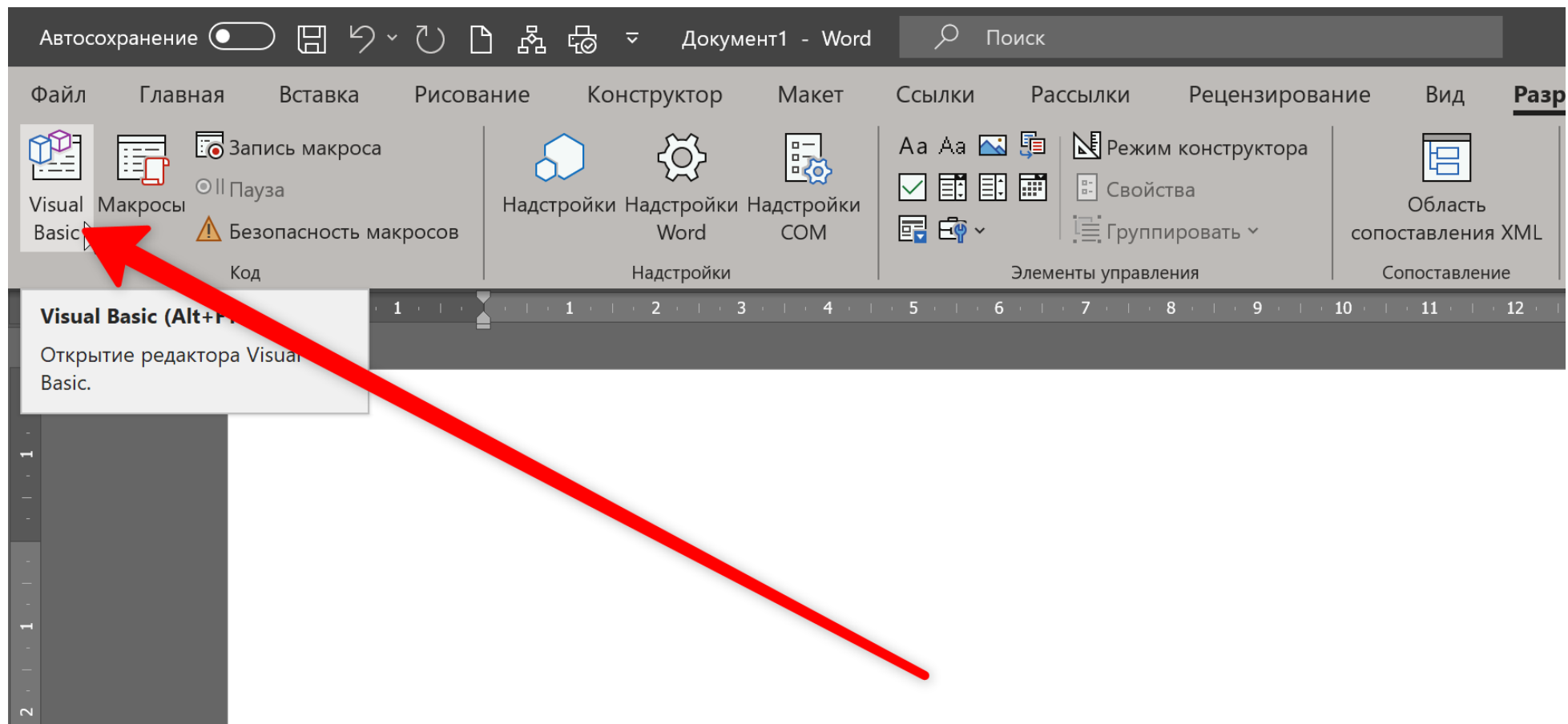
Настройки: Сброс ⓘ

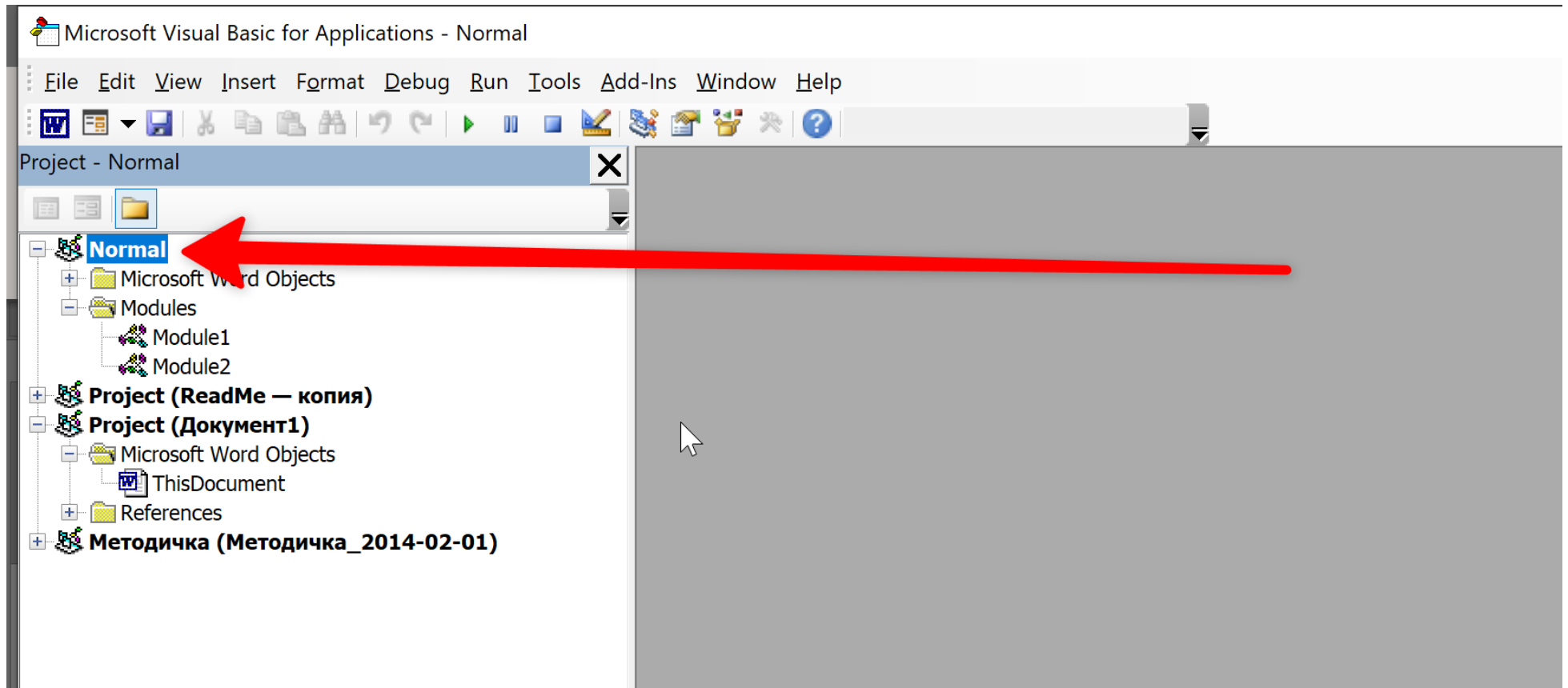
Импорт и экспорт ⓘ



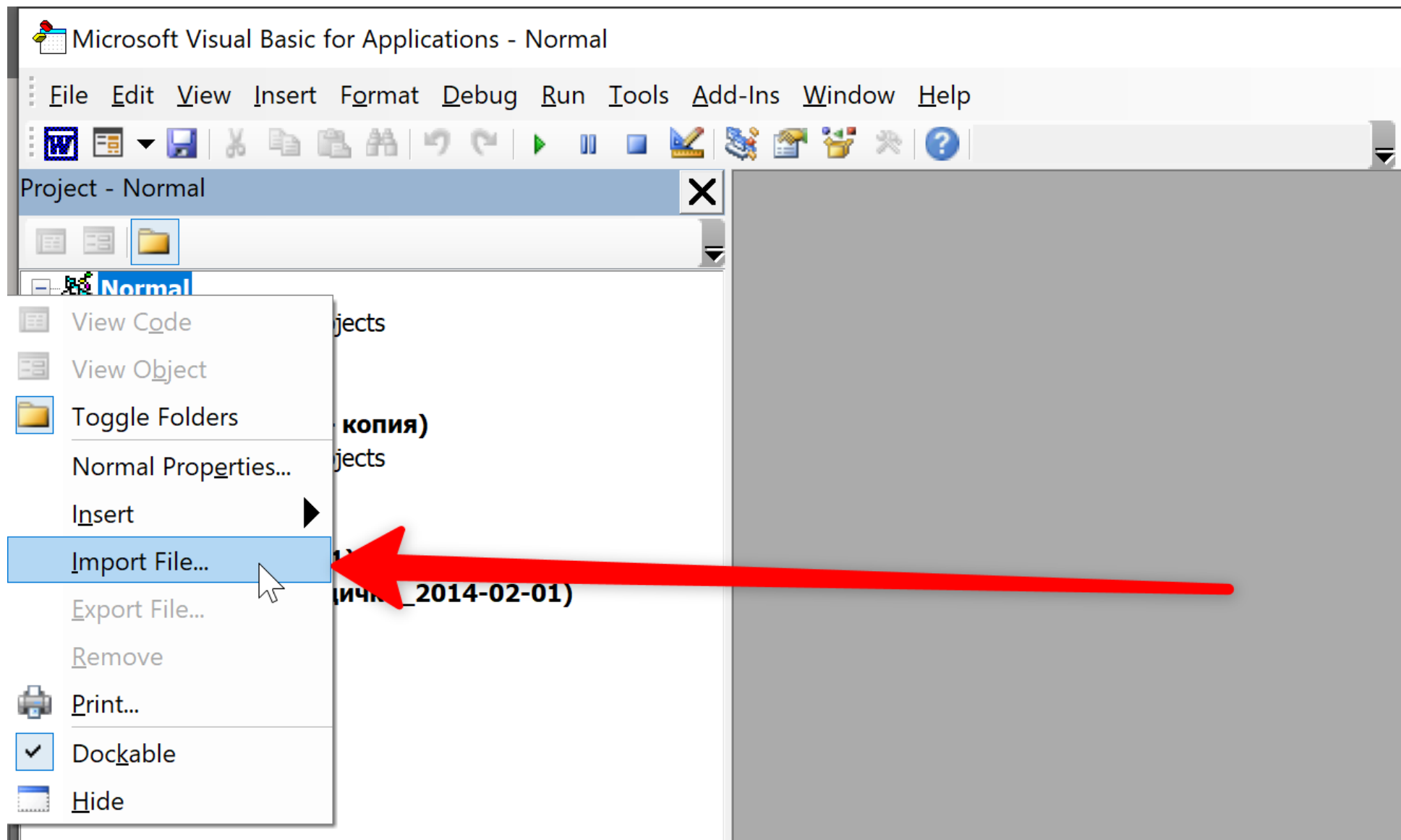
OK Отмена

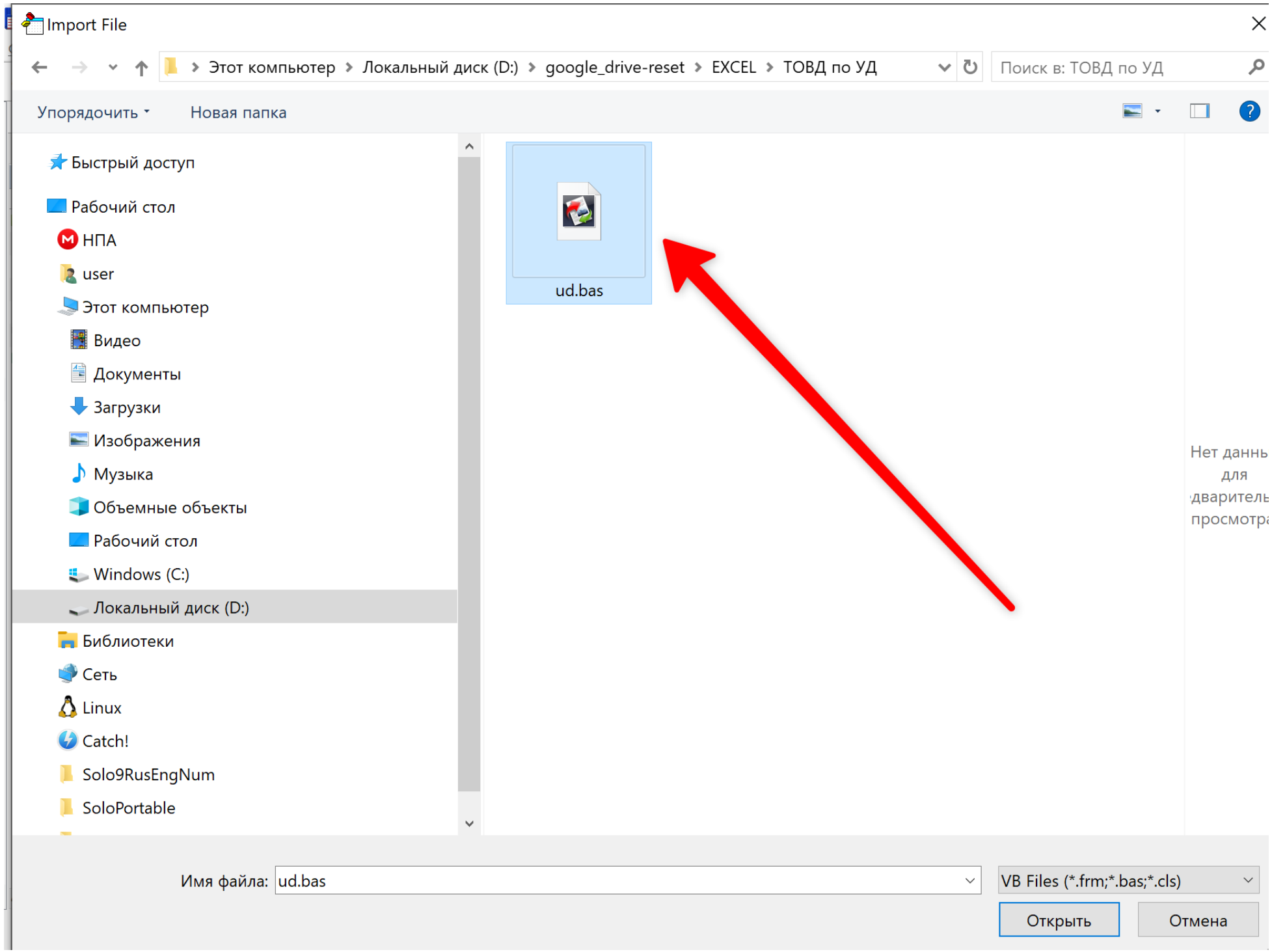
Добавляем Макрос в шаблон Normal (работает во всех документах Word, а не в конкретном документе)





Правая кнопка мышки «Import File» далее указываает на место где у нас скачен макрос





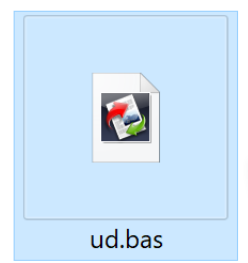
Import File

Этот компьютер > Локальный диск (D:) > google_drive-reset > EXCEL > ТОВД по УД


Поиск в: ТОВД по УД

Упорядочить > Новая папка

- Быстрый доступ
- Рабочий стол
- НПА
- user
- Этот компьютер
- Видео
- Документы
- Загрузки
- Изображения
- Музыка
- Объемные объекты
- Рабочий стол
- Windows (C:)
- Локальный диск (D:)**
- Библиотеки
- Сеть
- Linux
- Catch!
- Solo9RusEngNum
- SoloPortable



ud.bas



Нет данных для диваритель просмотра:

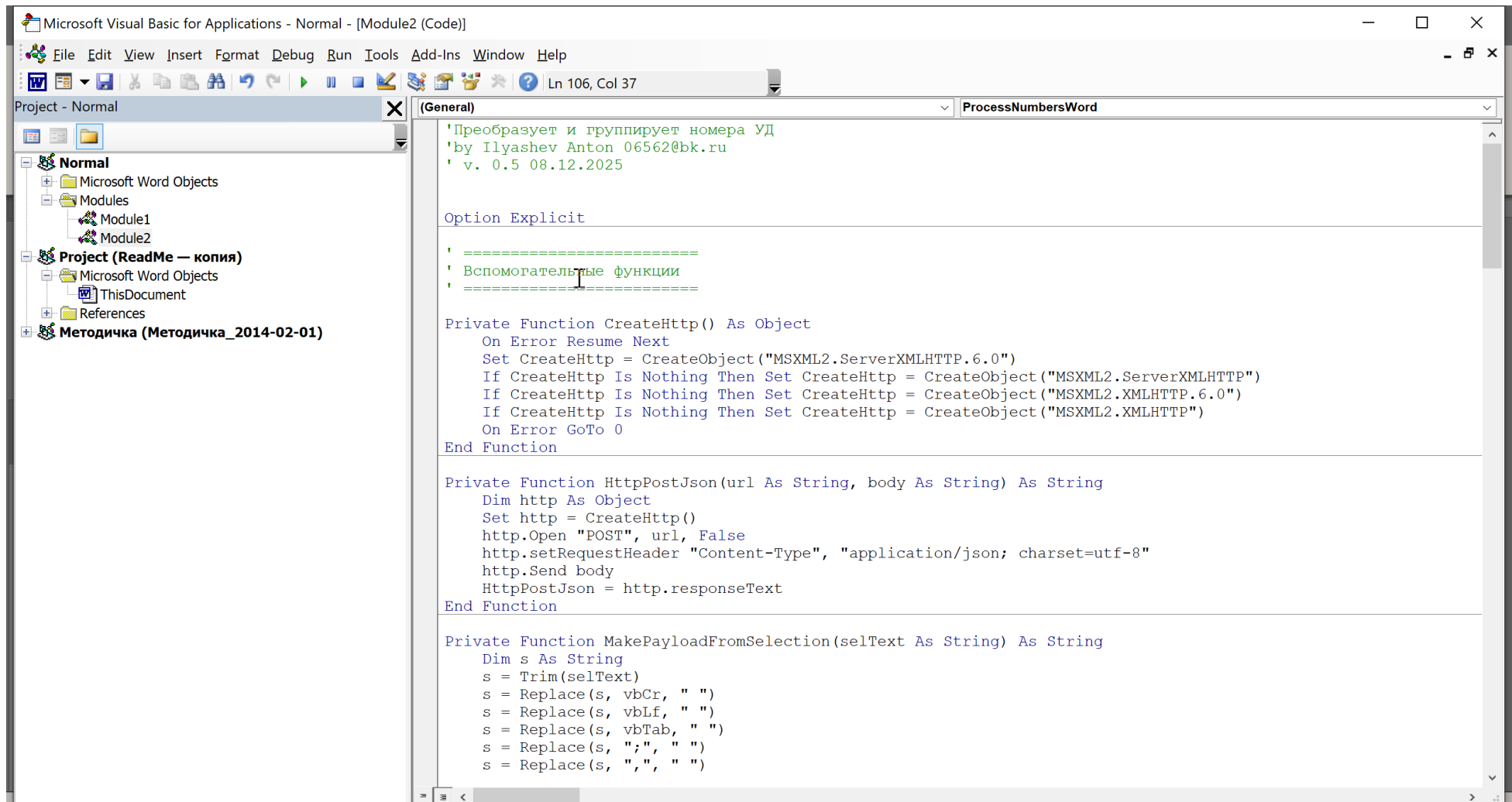
Имя файла: ud.bas

VB Files (*.frm;*.bas;*.cls)

Открыть

Отмена

Правильно импортированный Макрос имеет такой вид:



The screenshot shows the Microsoft Visual Basic for Applications editor. The title bar reads "Microsoft Visual Basic for Applications - Normal - [Module2 (Code)]". The menu bar includes File, Edit, View, Insert, Format, Debug, Run, Tools, Add-Ins, Window, and Help. The status bar shows "Ln 106, Col 37".

The Project Explorer on the left shows a project named "Project (ReadMe — копия)" with a "Methodика (Методичка_2014-02-01)" folder. The Properties window shows the "General" tab for "ProcessNumbersWord".

```
'Преобразует и группирует номера УД
'by Ilyashev Anton 06562@bk.ru
' v. 0.5 08.12.2025

Option Explicit

' =====
' Вспомогательные функции
' =====

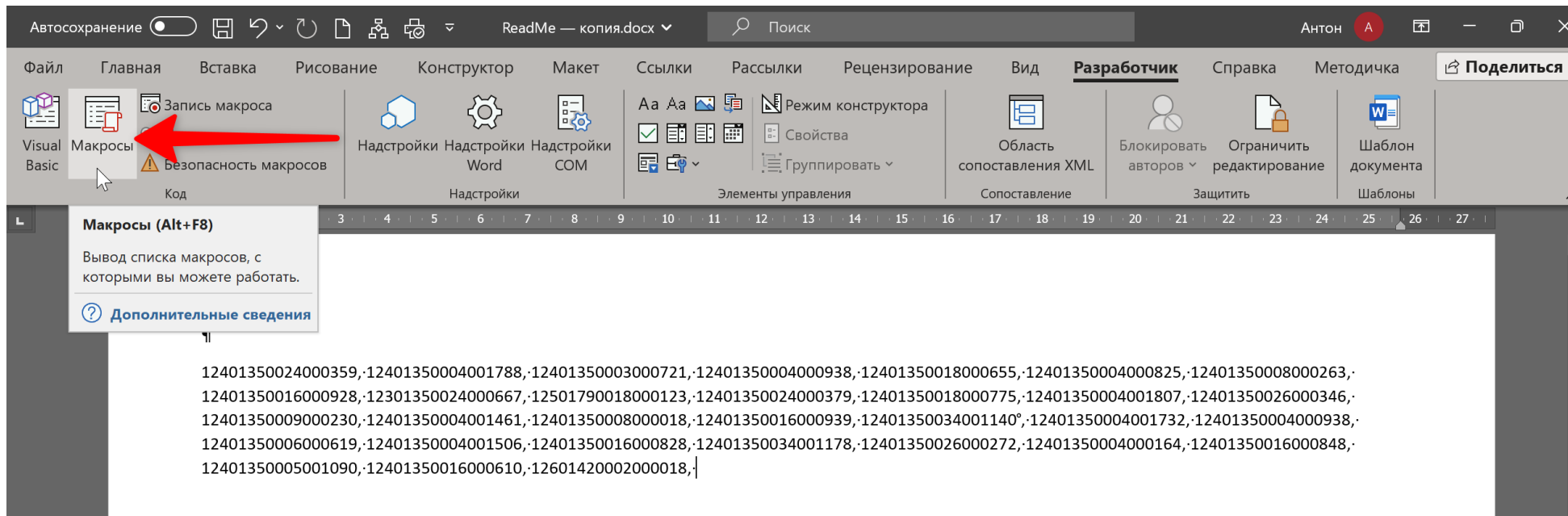
Private Function CreateHttp() As Object
    On Error Resume Next
    Set CreateHttp = CreateObject("MSXML2.ServerXMLHTTP.6.0")
    If CreateHttp Is Nothing Then Set CreateHttp = CreateObject("MSXML2.ServerXMLHTTP")
    If CreateHttp Is Nothing Then Set CreateHttp = CreateObject("MSXML2.XMLHTTP.6.0")
    If CreateHttp Is Nothing Then Set CreateHttp = CreateObject("MSXML2.XMLHTTP")
    On Error GoTo 0
End Function

Private Function HttpPostJson(url As String, body As String) As String
    Dim http As Object
    Set http = CreateHttp()
    http.Open "POST", url, False
    http.setRequestHeader "Content-Type", "application/json; charset=utf-8"
    http.Send body
    HttpPostJson = http.responseText
End Function

Private Function MakePayloadFromSelection(selText As String) As String
    Dim s As String
    s = Trim(selText)
    s = Replace(s, vbCrLf, " ")
    s = Replace(s, vbLf, " ")
    s = Replace(s, vbTab, " ")
    s = Replace(s, ";", " ")
    s = Replace(s, ",", " ")
    s = Replace(s, " ", " ")
End Function
```

Автор: Ilyashev Anton 06562@bk.ru 07.12.2025

Запуск Макроса



Автосохранение ReadMe — копия.docx Поиск Антон

Файл Главная Вставка Рисование Конструктор Макет Ссылки Рассылки Рецензирование Вид **Разработчик** Справка Методичка Поделиться

Visual Basic Макросы **Запись макроса** Безопасность макросов Код

Надстройки Word Надстройки COM

Режим конструктора Свойства Группировать

Область сопоставления XML Сопоставление

Блокировать авторов Ограничить редактирование Защитить

Шаблон документа Шаблоны

Макросы (Alt+F8)
Вывод списка макросов, с которыми вы можете работать.
[Дополнительные сведения](#)

12401350024000359,12401350004001788,12401350003000721,12401350004000938,12401350018000655,12401350004000825,12401350008000263,12401350016000928,12301350024000667,12501790018000123,12401350024000379,12401350018000775,12401350004001807,12401350026000346,12401350009000230,12401350004001461,12401350008000018,12401350016000939,12401350034001140,12401350004001732,12401350004000938,12401350006000619,12401350004001506,12401350016000828,12401350034001178,12401350026000272,12401350004000164,12401350016000848,12401350005001090,12401350016000610,12601420002000018,|

Автосохранение ReadMe — копия.docx • Сохранено в: этот компьютер Поиск

Файл Главная Вставка Рисование Конструктор Макет Ссылки Рассылки Рецензирование Вид Разр

Visual Макросы Запись макроса Пауза Безопасность макросов

Надстройки Надстройки Надстройки

Код

Макрос

Имя:

- A001_Text_Border
- A001_Text_Border**
- A002_Text_UnhighlightWord
- A003_Text_WordsBreak
- A004_Text_LetterNumberBreak
- A005_Text_SingleSpace
- A006_Text_NoBreakSpace
- A007_Text_TabToSpace
- A008_Text_AngleQuotesDouble
- A009_Text_AngleQuotesAll
- A030_Language_NoProofing
- A031_Language_WordToDictionary
- A032_Language_SpellingSuggestionUnique

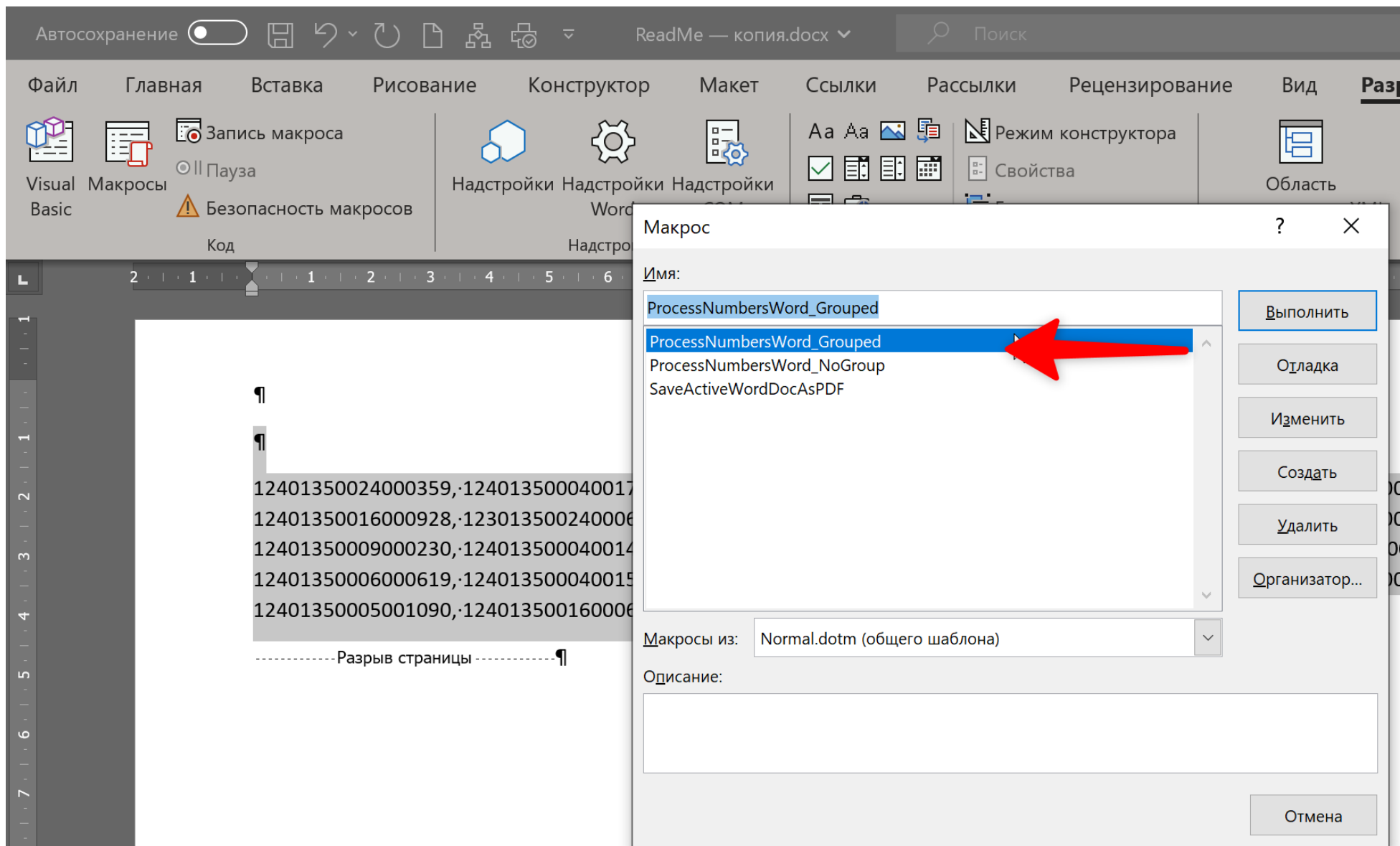
Макросы из: Активных шаблонов

Одесан:

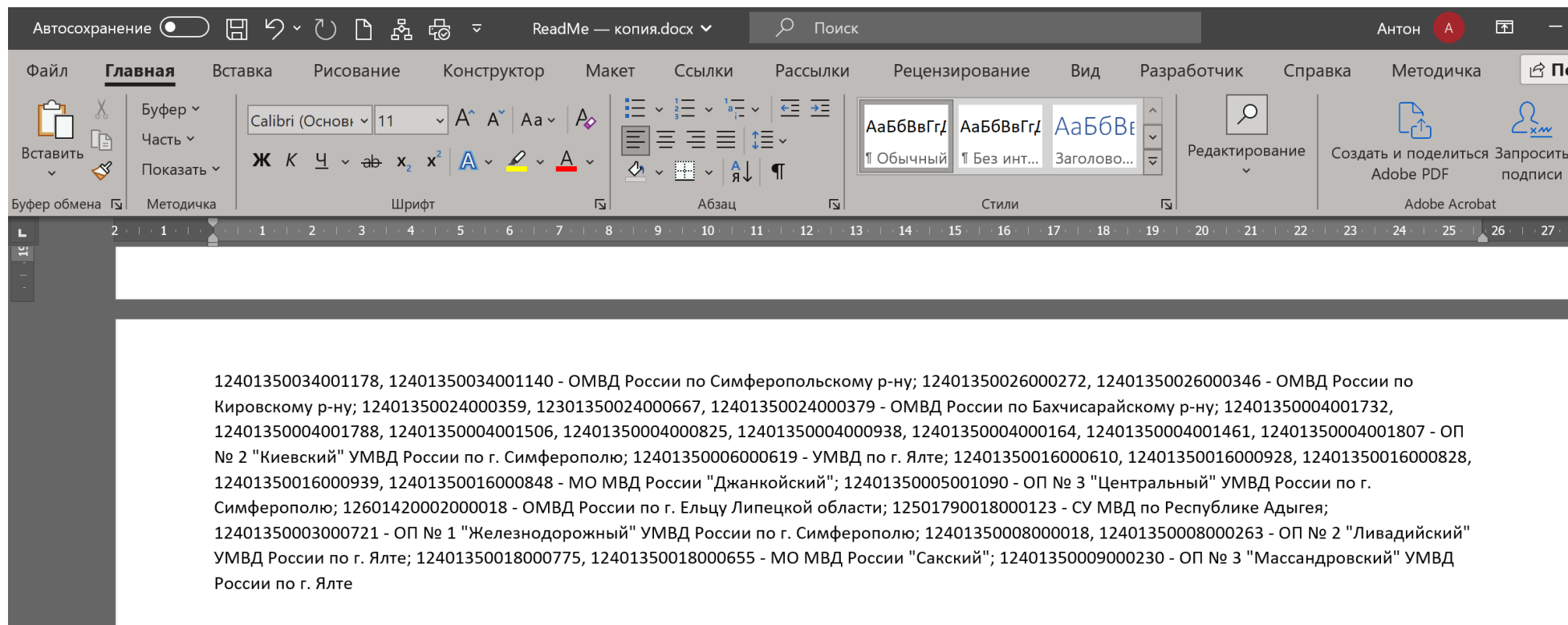
- Активных шаблонов
- Normal.dotm (общего шаблона)**
- Команд Word
- ReadMe — копия.docx (документ)
- Методичка_2014-02-01.dotm (общий шаблон)

Выполнить Отладка Изменить Создать Удалить Организатор... Отмена

Макрос имеет два режима работы с Группировкой значений по ТОВД так и без нее



Данные сгруппированы по ТОВД



12401350034001178, 12401350034001140 - ОМВД России по Симферопольскому р-ну; 12401350026000272, 12401350026000346 - ОМВД России по Кировскому р-ну; 12401350024000359, 12301350024000667, 12401350024000379 - ОМВД России по Бахчисарайскому р-ну; 12401350004001732, 12401350004001788, 12401350004001506, 12401350004000825, 12401350004000938, 12401350004000164, 12401350004001461, 12401350004001807 - ОП № 2 "Киевский" УМВД России по г. Симферополю; 12401350006000619 - УМВД по г. Ялте; 12401350016000610, 12401350016000928, 12401350016000828, 12401350016000939, 12401350016000848 - МО МВД России "Джанкойский"; 12401350005001090 - ОП № 3 "Центральный" УМВД России по г. Симферополю; 12601420002000018 - ОМВД России по г. Ельцу Липецкой области; 12501790018000123 - СУ МВД по Республике Адыгея; 12401350003000721 - ОП № 1 "Железнодорожный" УМВД России по г. Симферополю; 12401350008000018, 12401350008000263 - ОП № 2 "Ливадийский" УМВД России по г. Ялте; 12401350018000775, 12401350018000655 - МО МВД России "Сакский"; 12401350009000230 - ОП № 3 "Массандровский" УМВД России по г. Ялте

Автосохранение ReadMe — копия.docx Поиск

Файл Главная Вставка Рисование Конструктор Макет Ссылки Рассылки Рецензирование Вид Разрешения

Visual Макросы Запись макроса
Basic Пауза Безопасность макросов

Надстройки Надстройки Надстройки

Код

Макрос

Имя:

- ProcessNumbersWord_NoGroup
- ProcessNumbersWord_Grouped
- ProcessNumbersWord_NoGroup
- SaveActiveWordDocAsPDF

Выполнить
Отладка
Изменить
Создать
Удалить
Организатор...

Макросы из: Normal.dotm (общего шаблона)

Описание:

Отмена

12401350024000359, 124013500040017
12401350016000928, 123013500240006
12401350009000230, 124013500040014
12401350006000619, 124013500040015
12401350005001090, 124013500160006

Данные без группировки значений

The image shows a screenshot of the Microsoft Word interface with the 'Разработчик' (Developer) ribbon selected. The ribbon includes sections for 'Код' (Code), 'Настройка' (Customization), 'Элементы управления' (Controls), 'Сопоставление' (Mapping), and 'Защита' (Protection). The main document area contains a list of identification numbers and their corresponding descriptions.

12401350024000359 - ОМВД России по Бахчисарайскому р-ну, 12401350004001788 - ОП № 2 "Киевский" УМВД России по г. Симферополю, 12401350003000721 - ОП № 1 "Железнодорожный" УМВД России по г. Симферополю, 12401350004000938 - ОП № 2 "Киевский" УМВД России по г. Симферополю, 12401350018000655 - МО МВД России "Сакский", 12401350004000825 - ОП № 2 "Киевский" УМВД России по г. Симферополю, 12401350008000263 - ОП № 2 "Ливадийский" УМВД России по г. Ялте, 12401350016000928 - МО МВД России "Джанкойский", 12301350024000667 - ОМВД России по Бахчисарайскому р-ну, 12501790018000123 - СУ МВД по Республике Адыгея, 12401350024000379 - ОМВД России по Бахчисарайскому р-ну, 12401350018000775 - МО МВД России "Сакский", 12401350004001807 - ОП № 2 "Киевский" УМВД России по г. Симферополю, 12401350026000346 - ОМВД России по Кировскому р-ну, 12401350009000230 - ОП № 3 "Массандровский" УМВД России по г. Ялте, 12401350004001461 - ОП № 2 "Киевский" УМВД России по г. Симферополю, 12401350008000018 - ОП № 2 "Ливадийский" УМВД России по г. Ялте, 12401350016000939 - МО МВД России "Джанкойский", 12401350034001140 - ОМВД России по Симферопольскому р-ну, 12401350004001732 - ОП № 2 "Киевский" УМВД России по г. Симферополю, 12401350006000619 - УМВД по г. Ялте, 12401350004001506 - ОП № 2 "Киевский" УМВД России по г. Симферополю, 12401350016000828 - МО МВД России "Джанкойский", 12401350034001178 - ОМВД России по Симферопольскому р-ну, 12401350026000272 - ОМВД России по Кировскому р-ну, 12401350004000164 - ОП № 2 "Киевский" УМВД России по г. Симферополю, 12401350016000848 - МО МВД России "Джанкойский", 12401350005001090 - ОП № 3 "Центральный" УМВД России по г. Симферополю, 12401350016000610 - МО МВД России "Джанкойский", 12601420002000018 - ОМВД России по г. Ельцу Липецкой области